

dun & bradstreet

Paper of Excellence

Dun & Bradstreet hereby declares that

Pieringer Abfall Verwertung GmbH.....
Company Name


30-137-4752.....
D&B D-U-N-S® Number

Gewerbestraße 16, 5201 Seekirchen.....
Company Address



was registered as a company with
Risk Indicator*

on **31.10.2022**.....


.....
Macario JUAN, Managing Director

* Risk Indicator 1 indicates a minimum risk of business failure at the stated date. Scale: 1=lowest risk, 4=highest risk. The D&B rating is a statistical evaluation based on the company data available to D&B.

WORLDWIDE INDEPENDENT



Dun & Bradstreet is the world's leading source of business information and insight, enabling companies to Decide with Confidence since 1841. D&B's global commercial database contains more than 330 million business records from over 200 countries and 95 language territories. The database is enhanced by D&B's DUNSRight® Quality Process, which transforms the enormous amount of data collected daily into decision-ready insight. Through the D&B Worldwide Network – an unrivaled alliance of D&B and leading business information providers around the world – customers gain access to the world's largest and highest quality global-commercial business information database.

The **D&B Risk Indicator** turns information into a brief guide of how a business is currently performing. Derived from the D&B Failure Score, this Indicator reflects a company's financial strength and the likelihood of it failing. Such valuation is based on data from the past. Based on the valuation, no statements can be made regarding future developments of the company. The grading is valid at the date of issue of this document.

No rating: The Paper of Excellence and the information contained therein do not constitute ratings, neither in the sense of Regulation (EC) No. 1060/2009 of September 16, 2009 on rating agencies, nor in the sense of other laws or interpretations. It is exclusively the results of scoring procedures, that is, value judgments based on subjective forecasts and mathematical-statistical probability assessments. Neither this certificate nor any other of our products is intended for or suitable to serve as the basis for investment decisions.

SINCE 1841

Public

D&B Vollbericht

Berichtsdatum 31. Okt 2022
 Kundenummer 910150086
 Ihr Aktenzeichen Paper of Excellence

Pieringer Abfall Verwertung GmbH

AKTIV ZENTRALE

Registrierter Sitz Gewerbestraße 16, 5201 Seekirchen, Salzburg, Österreich
 Telefon 07742/7410
 D-U-N-S® Nummer 30-137-4752

FIRMENIDENTIFIKATION UND ZUSAMMENFASSUNG

Risikoeinschätzung



Geringes Risiko (1)

Hohes Risiko (4)

D&B Rating **2A 1**
 D&B Score **99**
 D&B Zahlungsindex **80**
 Ausfallrisiko **minimal**
 Aktualisierungsdatum **30. Okt 2022**
 Einzelhöchstkredit **€ 240.000**
 Gesamthöchstkredit **€ 1.680.000**

Auszug Finanzen

Datum letzte Bilanz **31. Dez 2021**
 Eigenkapital **€ 2.631.132,21**
 Bilanz Gewinn (Verlust) **€ 2.613.632,21**
 Umsatz (2021) **€ 8.000.000**

Konzernstruktur

Anzahl direkte Töchter **1**
 Anzahl Filialen / Zweigniederlassungen **1**

Basisinformation

Gründungsjahr **1996**
 Rechtsform **Ges.m.b.H.**
 Nominalkapital **€ 35.000**
 Einbezahltes Kapital **€ 17.500**
 Mitarbeiter/innen: **8**

Firmenidentifikation

D-U-N-S® Nummer **30-137-4752**
 Firmenname **Pieringer Abfall Verwertung GmbH**
 Registrierter Sitz **Gewerbestraße 16
5201 Seekirchen
Salzburg
Österreich**
 Telefon **07742/7410**
 Fax **07742/7410-4**
 USt Id-Nr. **ATU 61978159**
 Firmenbuch-Nr. **FN 267273 z**
 OeNB-Nr. **7087349**
 Branche (SIC) **4953-9905 - Recycling von Abfallmaterialien**
 Branche (ÖNACE 2008) **E 39.00-0 - Beseitigung von Umweltverschmutzungen und sonstige Entsorgung**
 Web-Adresse **www.pieringer.info**
 E-Mail **info@pieringer.info**


D&B RISIKOEINSCHÄTZUNG

D&B Analyse: MINIMALES Ausfallrisiko

Aufgrund der ausgezeichneten Bonität ist die Aufnahme einer Kreditverbindung zulässig.

D&B Rating

2A 1



Geringes Risiko (1) Hohes Risiko (4)

D&B Score **99**



Geringes Risiko (100) Hohes Risiko (1)

Kapital-Indikator 2A basierend auf dem Eigenkapital von € 2.631.132,21.

Risiko-Indikator 1 Die Gesamtsituation wird als sehr gut bezeichnet. Die Aufnahme/Weiterführung einer Geschäftsverbindung stellt ein minimales Risiko dar.

Das D&B Score ist ein Indikator basierend auf einer Skala von 1 bis 100. "1" bedeutet, daß das Risiko eines Geschäftsausfalls sehr groß ist, "100" bedeutet ein minimales Risiko.

Das D&B Score beruht auf einer Analyse, welche sich auf statistische Informationen in der D&B Datenbank abstützt.

Die wichtigsten eingehenden Faktoren, die zur vorliegenden Risikoklassifizierung des Unternehmens geführt haben, sind:

- Der Standort deutet auf ein geringes Risiko hin.
- Das Unternehmen weist eine hohe Eigenkapitalquote auf.
- In der Vergangenheit wurden uns keine ernsten Zahlungsanstände bekannt.
- Das Unternehmen ist einer gesunden Branche zuzuordnen.

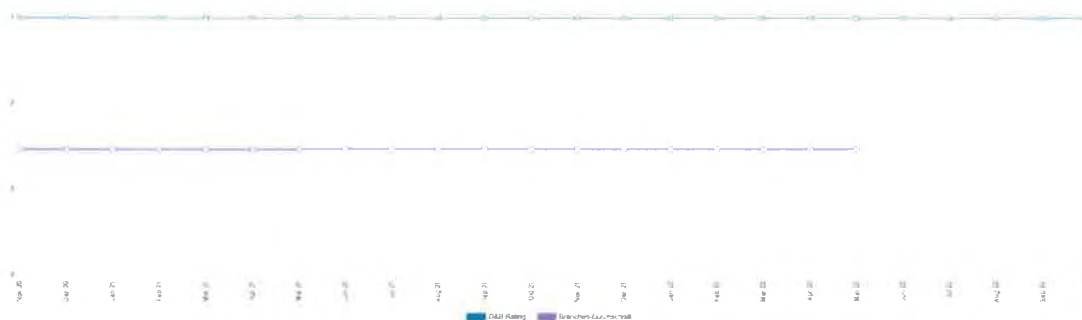
Einzelhöchstkredit € 240.000

Der Einzelhöchstkredit liefert Information über den max. möglichen Wert einer einzelnen Warenlieferung eines einzelnen Lieferanten innerhalb des durchschnittlich üblichen/vereinbarten Zahlungsziels.

Gesamthöchstkredit € 1.680.000

Der Gesamthöchstkredit liefert Information über den max. Wert der Summe von Warenlieferungen eines einzelnen Lieferanten innerhalb des durchschnittlich üblichen/vereinbarten Zahlungsziels.

Rating-Entwicklung



ZAHLUNGSVERHALTEN

D&B Zahlungsindex



Geringes Risiko (100)

Hohes Risiko (1)

Zahlungsverhalten vereinbarungsgemäß

Index Erklärung

Index	Zahlweise	Index	Zahlweise	Index	Zahlweise
100	Vor Fälligkeit	60	Langsam bis 22 Tage	20	Langsam bis 120 Tage
90	Skontoausnutzung	50	Langsam bis 30 Tage	10	Langsam bis 150 Tage
80	Vereinbarungsgemäß	40	Langsam bis 60 Tage	1	Langsam bis 177 Tage
70	Langsam bis 15 Tage	30	Langsam bis 90 Tage	nv	nicht verfügbar

12 Monats Verlauf

Okt21	Nov21	Dez21	Jan22	Feb22	Mar22	Apr22	Mai22	Jun22	Jul22	Aug22	Sep22
82	82	82	81	81	81	81	81	79	79	nv	80

BESONDERE EREIGNISSE

Datum	Ereignis	Details
29. Nov 2019	Sonstiges Ereignis	Es besteht noch eine weitere Filiale in Italien (Dantestraße 2/m, 39031 Bruneck).

FUNKTIONSTRÄGER

Christian Pieringer

Titel Ing.
 Geburtsdatum 21. Jul 1969
 Anschrift Gartenstraße 8a,
 5230 Mattighofen, Oberösterreich
 Staatsbürger Österreich

Ist weiters tätig bei

Datum	Funktion	Firma
seit 19. Dez 1998	Geschäftsführer	I.S.G. Industrieservice und Sanierungs GmbH
seit 15. Okt 2022	Geschäftsführer	Dekora Packaging Gesellschaft m.b.H.

Tanja Spielberger

Geburtsdatum 15. Nov 1978

Anschrift Mitterweg 20,
5211 Lengau, Oberösterreich

Ist weiters tätig bei

Datum	Funktion	Firma
seit 13. Okt 2020	Prokurist	I.S.G. Industrieservice und Sanierungs GmbH

UNTERNEHMENSVERFLECHTUNGEN

Tochtergesellschaft

Firmenname **Dekora Packaging Gesellschaft m.b.H.**
 D-U-N-S® **30-235-3362**
 Anschrift Bahnhofstraße 52,
5202 Neumarkt am Wallersee, Österreich
 Höhe der Beteiligung 94%

FILIALEN / ZWEIGNIEDERLASSUNGEN

Pieringer Abfall Verwertung GmbH hat 1 Filiale(n) / Niederlassung(en)

Plz	Ort	Strasse	Bundesland	Land
5230	Mattighofen	Moosstraße 10a	Oberösterreich	Österreich

RECHTSSTRUKTUR

Eingetragen im Firmenbuch Salzburg als Gesellschaft mit beschränkter Haftung unter FN 267273 z

Register-Profil & Kapital

Rechtsform Gesellschaft mit beschränkter Haftung
 Gründungsdatum 29. Aug 1996
 Eintragungsdatum 20. Sep 2005
 Registriert in Salzburg
 Firmenbuch-Nr. FN 267273 z

Kapital

Stammkapital € 35.000

Funktionsträger

Position	Name	Ort	Vertretungsbefugnis
Geschäftsführer	Ing. Christian Pieringer	Mattighofen, Österreich	vertritt seit 20.09.2005 selbständig
Prokurist	Tanja Spielberger	Lengau, Österreich	vertritt seit 01.10.2020 selbständig

Eigentumsverhältnisse

Position	Name	Ort	Beteiligt mit
Gesellschafter	Ing. Christian Pieringer	Mattighofen, Österreich	€ 35.000

ENTWICKLUNG

Die Gründung erfolgte 1996 als nicht protokollierte Einzelfirma.

Erstprotokollierung: 20. Sep 2005

Adressänderung(en):

bis 25. Sep 2010 5152 Michaelbeuern, 48/1
 seit 25. Sep 5201 Seekirchen, Gewerbestraße 16
 2010

Einbringung e. nicht prot. Firma

23. Nov 2005	Übertragende n. prot.	Christian Pieringer, Pischelsdorf am Engelbach, (D-U-N-S® Nummer 30-EF 419-5043)
	Übernehmende Gesell.	Pieringer Abfall Verwertung GmbH, Seekirchen, (D-U-N-S® Nummer 30-137-4752)

TÄTIGKEIT

SIC Code: 4953-9905 Recycling von Abfallmaterialien

ÖNACE Code: E 39.00-0 Beseitigung von Umweltverschmutzungen und sonstige Entsorgung

Weitere betriebliche Details: Betriebsgegenstand ist die Abfallwirtschaft sowie Dienstleistungen im Bereich der Umwelttechnik, der Export von Abfällen sowie der Rohstoffhandel.

Einkauf: Inland: 100%

Importländer: Osteuropa

Verkauf: Inland: 100%

Exportländer: Asien
EU-Raum

Mitarbeiter/innen: 8

BANKVERBINDUNGEN

Bankleitzahl	Plz	Ort	Firmenname
15041	5230	Mattighofen	Oberbank AG
34303	5233	Pischelsdorf am Engelbach	RAIFFEISENBANK MATTIGTAL reg.Gen.m.b.H.
20404	5310	Mondsee	SALZBURGER SPARKASSE BANK Aktiengesellschaft

FINANZEN**DIE BONITÄT IST ERSTKLASSIG.****Umsatz (geschätzt)**

2021 € 8.000.000,00

Bilanzvergleich

Stichtag	31. Dez 2019	31. Dez 2020	31. Dez 2021
Beträge in	'000 EURO	'000 EURO	'000 EURO
Anlagevermögen	194	314	423
Umlaufvermögen	3.118	3.884	3.384
Eigenkapital + unverst. Rücklagen	2.239	2.561	2.631
Eigenkapitalquote (%)	67,61	61,00	69,12
Verbindlichkeiten	844	1.423	1.000
Bilanzsumme	3.312	4.198	3.807

Bilanz

Stichtag	31. Dez 2019	31. Dez 2020	31. Dez 2021
Beträge in	EURO	EURO	EURO
A.AKTIVA			
I. Anlagevermögen			
1. Immaterielle Vermögensgegenstände			
a) Sonstige immaterielle Vermögensgegenstände			73.417,11
Summe immaterielle Vermögensgegenstände			73.417,11
2. Sachanlagen			
a) sonstige Sachanlage	34.225,56	130.153,16	165.555,39
Summe Sachanlagen	34.225,56	130.153,16	165.555,39
3. Finanzanlagen			
a) sonstige Finanzanlagen	159.753,03	184.003,03	184.003,03
Summe Finanzanlagen	159.753,03	184.003,03	184.003,03
Summe Anlagevermögen	193.978,59	314.156,19	422.975,53
II. Umlaufvermögen			

1.Vorräte			
a)sonstige Vorräte	494.651,75	20.941,20	
Summe Vorräte	494.651,75	20.941,20	
2.Forderungen und sonstige Vermögensgegenstände			
a)sonstige Forderungen und Vermögensgegenstände	1.621.675,50	2.609.860,60	2.073.579,72
Summe Forderungen	1.621.675,50	2.609.860,60	2.073.579,72
3.Wertpapiere und Anteile			
Summe Wertpapiere und Anteile	63.816,04	59.416,04	59.416,04
4.Kassenbestand, Schecks, Guthaben bei Banken			
Summe Umlaufvermögen	3.117.740,86	3.883.589,10	3.383.896,41
III.sonstige Aktiva	0,00		
IV.Rechnungsabgrenzungsposten	0,00	0,00	0,00
V.Latente Steuern		0,00	0,00
Summe AKTIVA	3.311.719,45	4.197.745,29	3.806.871,94
B.PASSIVA			
I.Eigenkapital			
1.Grundkapital	35.000,00	35.000,00	35.000,00
2.nicht eingeforderte ausstehende Einlagen	-17.500,00	-17.500,00	-17.500,00
3.Bilanzgewinn/Verlust	2.221.458,15	2.543.086,23	2.613.632,21
4.Gewinnvortrag aus dem Vorjahr	1.917.941,30	2.221.458,15	2.338.569,48
Summe Eigenkapital	2.238.958,15	2.560.586,23	2.631.132,21
II.Rückstellungen			
1.sonstige Rückstellungen	228.779,72	214.545,05	175.793,57
Summe Rückstellungen	228.779,72	214.545,05	175.793,57
III.Verbindlichkeiten			
1.sonstige Verbindlichkeiten	843.981,58	1.422.614,01	999.946,16
Summe Verbindlichkeiten	843.981,58	1.422.614,01	999.946,16
IV.Rechnungsabgrenzungsposten	0,00	0,00	0,00
Summe PASSIVA	3.311.719,45	4.197.745,29	3.806.871,94

Internationale Bilanz

Stichtag	31. Dez 2019	31. Dez 2020	31. Dez 2021
Beträge in	EURO	EURO	EURO
Kassenbestand	937.597,57	1.193.371,26	1.250.900,65
Wertpapiere des Umlaufvermögens	63.816,04	59.416,04	59.416,04
sonstige Forderungen	1.621.675,50	2.609.860,60	2.073.579,72
Summe Forderungen	1.621.675,50	2.609.860,60	2.073.579,72
Warenlager	494.651,75	20.941,20	
Summe Umlaufvermögen	3.117.740,86	3.883.589,10	3.383.896,41
sonstiges Anlagevermögen	34.225,56	130.153,16	165.555,39
Summe Anlagenvermögen	34.225,56	130.153,16	165.555,39
immaterielle Vermögensgegenstände			73.417,11

sonstige langfristige Vermögensgegenstände	159.753,03	184.003,03	184.003,03
Summe langfristige Vermögensgegenstände	193.978,59	314.156,19	422.975,53
Summe Aktiva	3.311.719,45	4.197.745,29	3.806.871,94
andere langfristige Verbindlichkeiten	228.779,72	214.545,05	175.793,57
Summe langfristige Verbindlichkeiten	228.779,72	214.545,05	175.793,57
sonstige Verbindlichkeiten	843.981,58	1.422.614,01	999.946,16
Summe Verbindlichkeiten	1.072.761,30	1.637.159,06	1.175.739,73
Nominalkapital	17.500,00	17.500,00	17.500,00
Bilanzgewinn/verlust	2.221.458,15	2.543.086,23	2.613.632,21
Summe Eigenkapital	2.238.958,15	2.560.586,23	2.631.132,21
Summe Passiva	3.311.719,45	4.197.745,29	3.806.871,94
materielles Eigenkapital (bilanzielles Eigenkapital abzüglich immaterielle Vermögensgegenstände)	2.238.958,15	2.560.586,23	2.557.715,10

KUNDENSERVICE

Dieser Bericht zeigt alle D&B derzeit zugänglichen Informationen. Sollten Sie für Ihre Entscheidungsfindung zusätzlich spezifische Daten benötigen, so können wir diese für Sie recherchieren. Bitte beachten Sie, dass die Bearbeitung dieser Sonderanfrage in Rechnung gestellt wird.

RECHTLICHE HINWEISE

Die Nutzung dieses Unternehmensberichts unterliegt den Bestimmungen des mit der Dun & Bradstreet Austria GmbH geschlossenen Bezugsvertrags. Soweit es nicht ausdrücklich anders vereinbart wurde, ist dieser Bericht ausschließlich zu Ihrer eigenen Verwendung bestimmt.

Angaben zur Kreditwürdigkeit und Zahlungsfähigkeit (im Bericht unter anderem als Risikoeinschätzung, Bonitätsindex oder Kreditempfehlung bezeichnet) sind weder als Tatsachenbehauptung oder individuelle Sachverständigenbegutachtung noch als Rating im Sinn der Verordnung (EG) Nr. 1060/2009 vom 16. September 2009 über Ratingagenturen zu verstehen. Es handelt sich vielmehr um reine Werturteile, die auf mathematisch-statistischen Analysen und automatisiert erstellten Wahrscheinlichkeitsbeurteilungen ("Scoring") beruhen.

Wegen der Abhängigkeit von externen Datenquellen und des sich naturgemäß ständig ändernden Datenbestands sind einzelne Berichtsinhalte trotz sorgfältiger Auswahl und fortlaufender Pflege möglicherweise nicht immer aktuell oder vollständig. Abgesehen von den Fällen zwingender gesetzlicher Haftung und den Fällen, für die wir ausdrücklich eine Garantie übernommen haben, ist unsere Haftung daher ausgeschlossen.

Entscheidungen auf Basis der Angaben in diesem Bericht trifft der Nutzer stets in seiner alleinigen Verantwortung.

Copyright © 2022, Dun & Bradstreet Inc., Jacksonville (Florida), USA. Alle Rechte vorbehalten.

dun & bradstreet